

专业级音箱系列

主要特点:

- ▶ 60° × 60°均衡覆盖范围
- ▶ 双15"定制低音单元，提供高效电声转换率
- ▶ JBL 2408H-1压缩高音单元，降低系统失真率
- ▶ 箱体采用优质夹板，表面覆以DuraFlex™涂层
- ▶ 多处M10吊装点，提供稳定安全的吊挂安装
- ▶ 两处嵌入式手柄，方便搬运与搭建
- ▶ 高硬度前置钢网，有效保护箱体内元件
- ▶ 可旋转式JBL COMMERCIAL铭牌

应用:

- ▶ 适用于商业用途的固定安装扩声系统应用，如背景音乐播放、酒楼或酒店宴会派对活动等现场扩声

CV3025/66是JBL专为商业固定安装扩声应用而设计的双15"两分频扬声器系统。

CV3025/66采用两只15"定制化低音单元与一只JBL 2408H-1压缩高音单元，具有高分辨率、低失真度与低功率压缩等优势。CV3025/66采用60° × 60°号角，可在不同规模的声学空间内形成均衡的声场覆盖。CV3025/66的箱体采用高品质夹板，驱动单元与电路元件摆位经多轮科学计算与模拟优化，以降低系统体积与总重，同时亦能呈现最佳的频率响应与最低的箱内谐振。

CV3025/66箱体设计可满足严格的吊挂安装要求，多处高强度M10螺纹吊挂点方便CV3025/66进行不同朝向角度的调整。两处嵌入式手柄方便用户搬运与搭建。一对NL4 Neutrik Speakon®连接器可用于多只扬声器系统并联。CV3025/66外箱覆以DuraFlex™耐磨涂层，前置网罩采用高硬度钢材，以提升整体系统的使用寿命。

CV3025/66可满足不同商业固定安装类扩声应用需求。无论是背景音乐播放，或是规模各一的宴会派对活动，CV3025/66均能以出众的灵活性、可靠性与易用性以及卓越的音质令用户与听众受惠。



规格:

系统:	
频率范围 (-10 dB) ¹ :	42 Hz – 20 kHz
频率响应 (±3dB) ¹ :	65 Hz – 18 kHz
覆盖范围:	60°×60°
额定功率 ³ :	800 W / 1600 W / 3200 W (连续/音乐/峰值)
最大声压级 ² :	130 dB (136 dB峰值)
系统灵敏度 (2.83V@1m) ¹ :	101 dB
额定阻抗:	4 Ω
驱动单元:	
低音单元:	2 × 15"低音单元
高音单元:	1 × 2408H-1
外观:	
箱体:	梯形结构，15mm/18mm白杨木夹板，带嵌入式手柄
安装:	13 (3@顶部，3@底部，2@每侧，3@背部) × M10螺纹吊挂点
表面处理:	黑色DuraFlex™涂层
网罩:	喷粉涂层，1.5 mm穿孔钢
输入连接器:	2 × NL4 Neutrik Speakon®
尺寸 (H × W × D):	1243 mm × 484 mm × 520 mm (48.9 in × 19.1 in × 20.5 in)
净重:	44.3 kg (97.6 lbs)

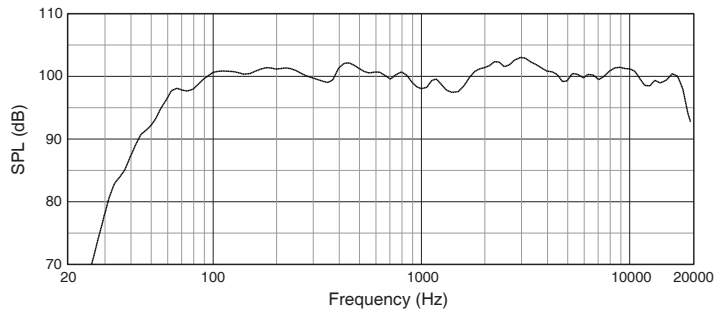
1 全空间 (4π) 条件下测定

2 最大声压级根据额定功率计算所得

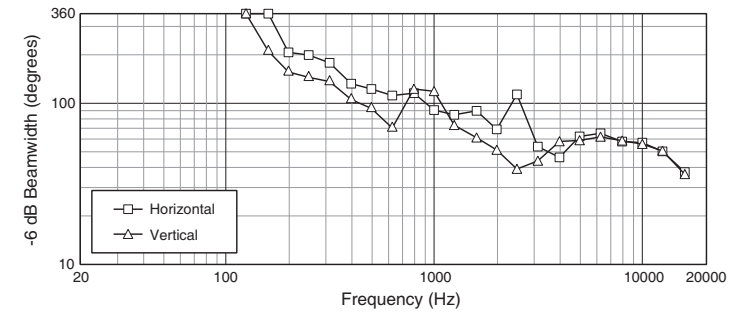
3 IEC标准、峰值因数为6 dB的粉红噪声下进行2小时测试

▶ CV3025/66 双15英寸两分频扬声器系统

频率响应:

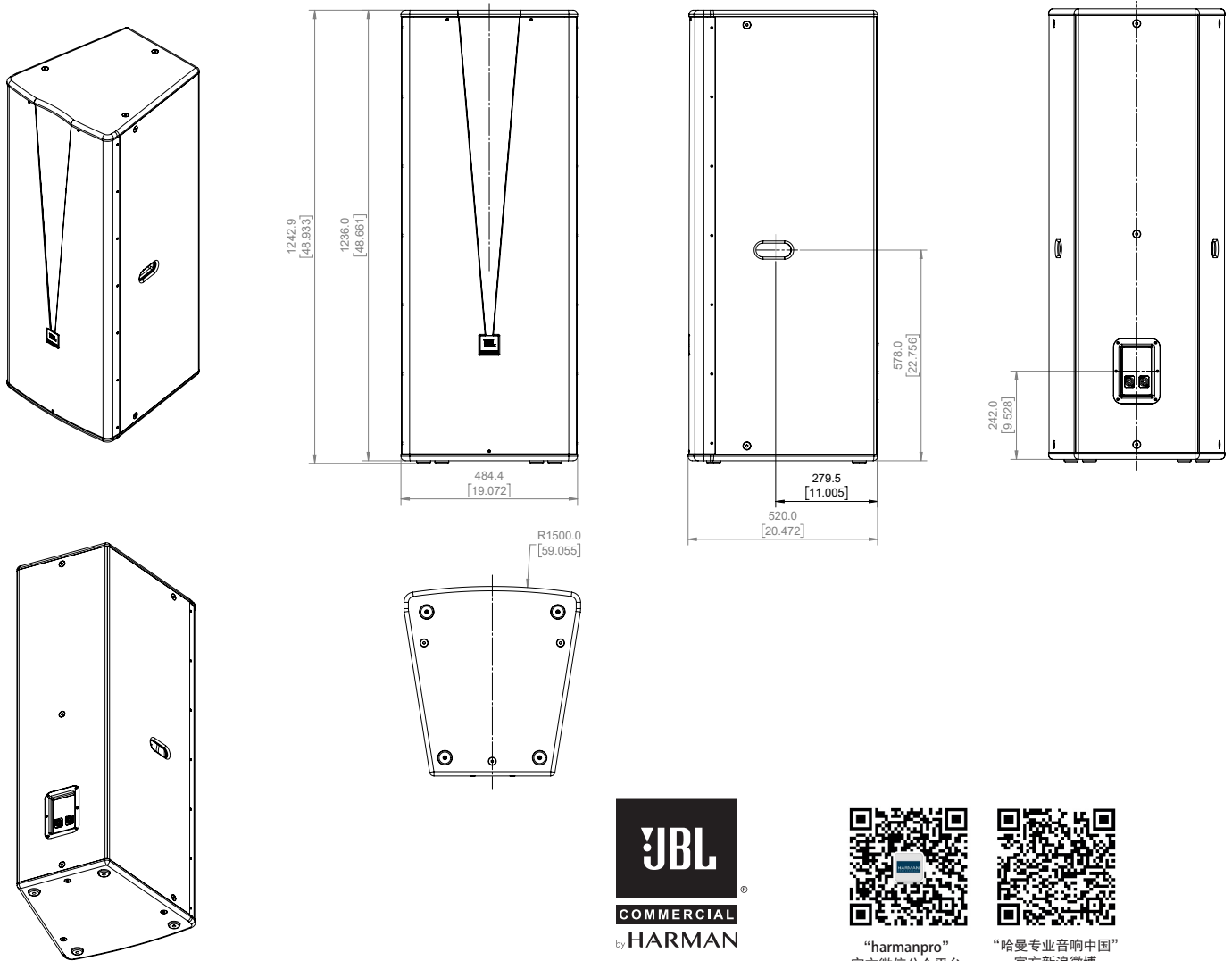


覆盖范围:



外观尺寸:

单位: mm (inch)



“harmanpro”
官方微信公众平台



“哈曼专业音响中国”
官方新浪微博

JBL Professional
8500 Balboa Boulevard, P.O. Box 2200
Northridge, California 91329 U.S.A.

© Copyright 2018 JBL Professional
www.jblpro.com

SS CV3025/66

SZ

27/07/18